











# RÄTTELSE NR 1 SKEPPARNS ARANJUMPER

# NR 5 VARDE RAGLAN- JUMPER

-  1 rm på räts, 1 am på avigs
-  1 am på räts, 1 rm på avigs
-  Öka 1 m genom att ta upp tråden mellan 2 m och sticka den vriden rätt
-  Sätt 2 m på en hjälpst bakom arb, 1 rm, sticka hjälpst m rätt
-  Sätt 1 m på en hjälpst framför arb, 2 rm, sticka hjälpst m rätt
-  Sätt 4 m på en hjälpst framför arb, 4 rm, sticka hjälpst m rätt
-  Sätt 4 m på en hjälpst bakom arb, 4 rm, sticka hjälpst m rätt
-  Sätt 4 m på en hjälpst framför arb, 1 am, sticka hjälpst m rätt
-  Sätt 1 m på en hjälpst bakom arb, 4 rm, sticka hjälpst m avig
-  2 rm tillsammans

